



PROFILY PPH

čtyřhranné 	rozměr A (mm)	rozměr B (mm)	síla stěny (mm)	váha (kg/m)
	35	35	3	0,34
	50	50	4	0,66
	60	60	3	0,65
	82	110	3	1,55
	102	110	3	2,75

barva: šedá RAL 7032


délka: 5000 mm

PROFILY PPS

čtyřhranné 	rozměr A (mm)	rozměr B (mm)	síla stěny (mm)	váha (kg/m)
	35	35	3	0,34
	50	50	4	0,66
	60	60	3	0,65
	82	110	3	1,55
	102	110	3	2,75

barva: šedá RAL 7032

délka: 5000 mm

TYČE - DUTÉ	Materiál:		PPH
 průměr (Ø/Ø) (mm)	Plnění: Barva:		
		tolerance (mm)	
	vnější Ø	vnitřní Ø	kg/m
35/15			0,83
40/20			1,02
50/20			1,72
50/25			1,58
50/30			1,38
60/30			2,22
65/25			2,92
65/30			2,75
70/40			2,80
75/45			3,10
80/50			3,34
80/60			2,60
83/27			4,92
90/50			4,57
90/60			3,83
95/70			3,00
100/50			6,00
100/60			5,27
100/70			4,39
110/60			6,77
110/70			5,90
110/75			5,41
110/80			4,89
115/60			7,30
115/70			6,30
115/80			5,20
DÉLKA:		0 +3%	2 m

Uvedené hmotnosti jsou pouze orientační.

Materiál dodáván pouze na objednávku s minimálním odběrem.

Další rozměry a barvy na základě konkrétní poptávky.